



República  
del Ecuador

# Caracterización de grupos de población específica

Julio, 2023



Buenas cifras,  
mejores vidas



01



## Mujeres

- 1.1. Desempleo
- 1.2. Empleo Adecuado/Pleno
- 1.3. Subempleo
- 1.4. Ingresos Laborales Promedio

02



## Adultos mayores (65 años y más)

- 2.1. Empleo Adecuado/Pleno
- 2.2. Subempleo
- 2.3. Ingresos Laborales Promedio

03



## Jóvenes (18 - 29 años)

- 3.1. Desempleo
- 3.2. Empleo Adecuado/Pleno
- 3.3. Subempleo
- 3.4. Ingresos Laborales Promedio

# 01. Mujeres

[www.ecuadorencifras.gob.ec](http://www.ecuadorencifras.gob.ec)

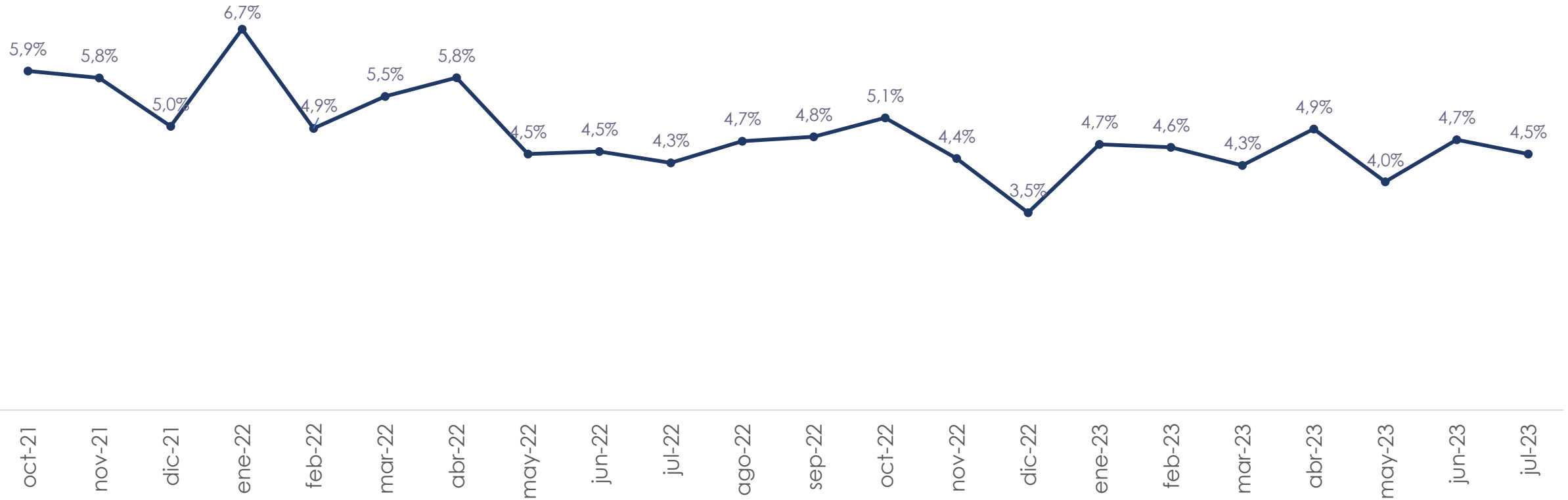




# Tasa de Desempleo

## Mujeres

En julio de 2023, la tasa de desempleo en las mujeres fue del **4,5%** a nivel nacional.

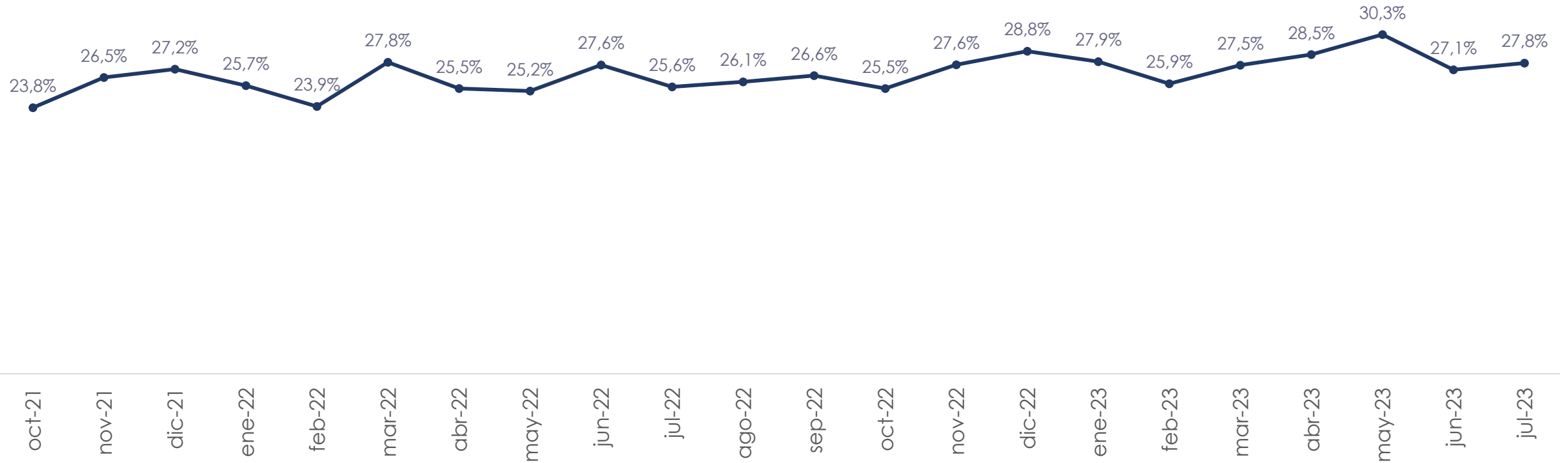




# Tasa de Empleo Adecuado/Pleno

## Mujeres

En julio de 2023, la tasa de Adecuado/Pleno en las mujeres fue del **27,8%** a nivel nacional.

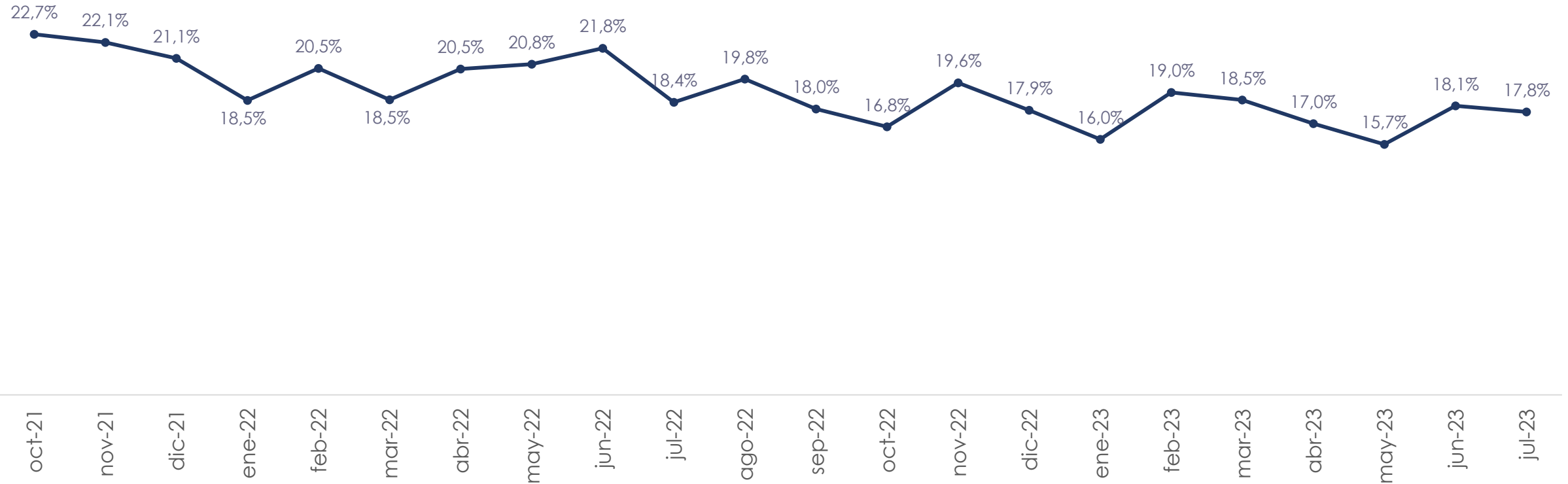




# Tasa de Subempleo

## Mujeres

En julio de 2023, la tasa de Subempleo en las mujeres fue del **17,8%** a nivel nacional.

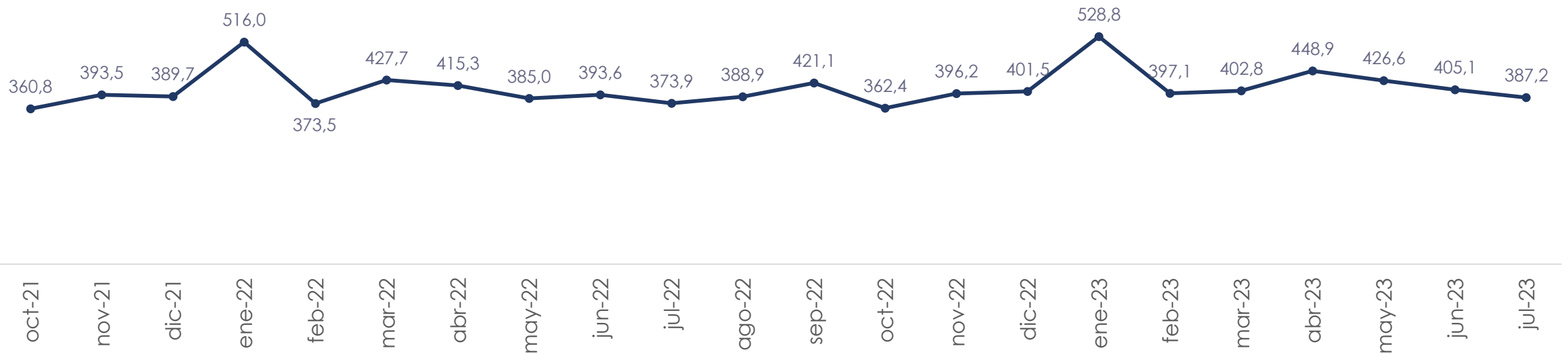




# Población ocupada: Ingresos laborales promedio

## Mujeres - a dólares de dic22

En julio de 2023, el ingreso laboral promedio en las mujeres a nivel nacional fue de **\$387,2**



-Se realiza el análisis para el total de empleados (asalariados e independientes) y los ingresos se encuentran expresados en valores reales a diciembre 2022.

-Se utiliza un deflactor (ipc 2022/ ipc del mes anterior) , él cual se multiplica con el ingreso laboral para llevar los ingresos a 2022 y poder comparar

02.

# Adultos mayores

65 años y más

[www.ecuadorencifras.gob.ec](http://www.ecuadorencifras.gob.ec)



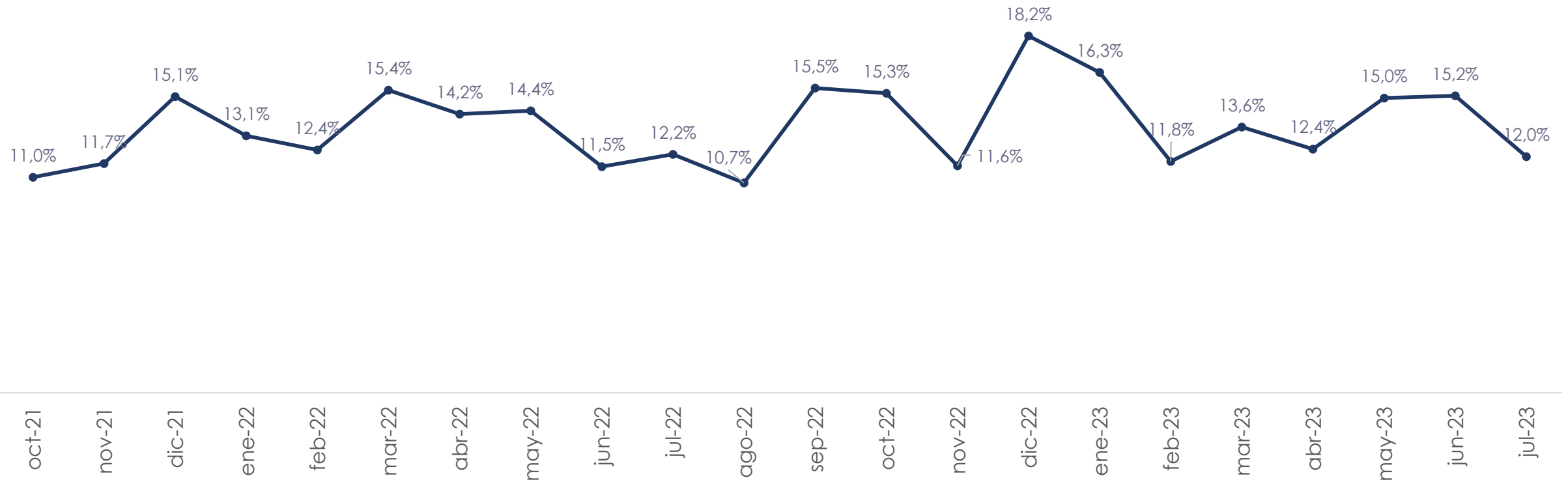




# Tasa de Empleo Adecuado/Pleno

## Adulto mayor- 65 años y más

En julio de 2023, la tasa de Adecuado/Pleno en adultos mayores fue del **12,0%** a nivel nacional.

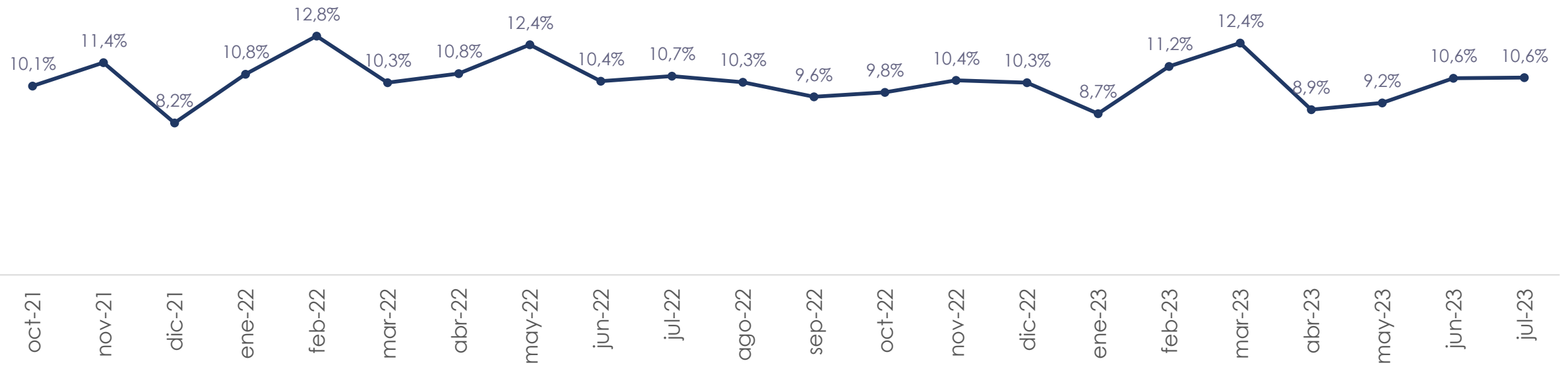




# Tasa de Subempleo

## Adulto mayor- 65 años y más

En julio de 2023, la tasa de Subempleo en los adultos mayores fue del **10,6%** a nivel nacional.

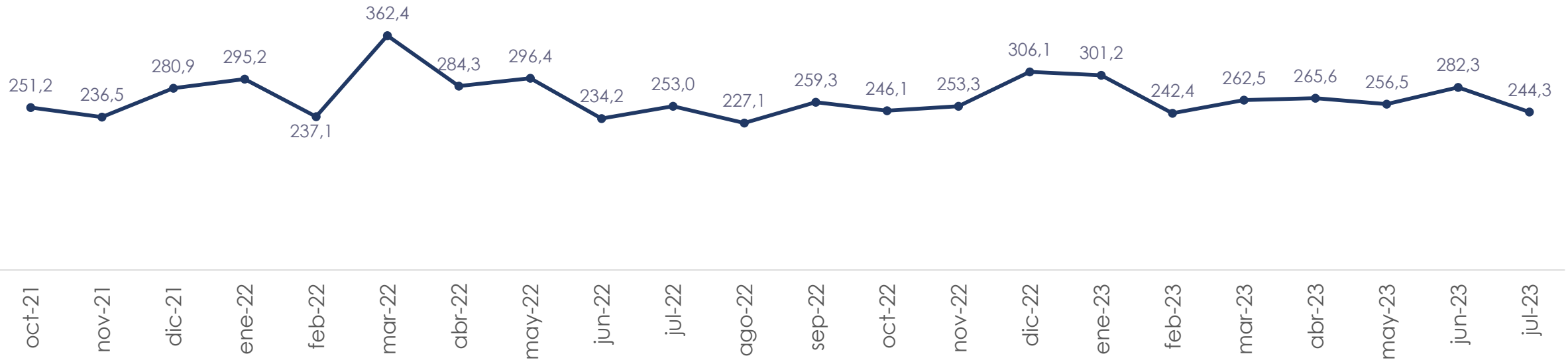




# Población ocupada: Ingresos laborales promedio

## Adulto mayor- 65 años y más - a dólares de dic22

En julio de 2023, el ingreso laboral promedio en los adultos mayores a nivel nacional fue de **\$244,3**



-Se realiza el análisis para el total de empleados (asalariados e independientes) y los ingresos se encuentran expresados en valores reales a diciembre 2022.

-Se utiliza un deflactor (ipc 2022/ ipc del mes anterior) , él cual se multiplica con el ingreso laboral para llevar los ingresos a 2022 y poder comparar

03.

# Jóvenes

18 a 29 años

[www.ecuadorencifras.gob.ec](http://www.ecuadorencifras.gob.ec)

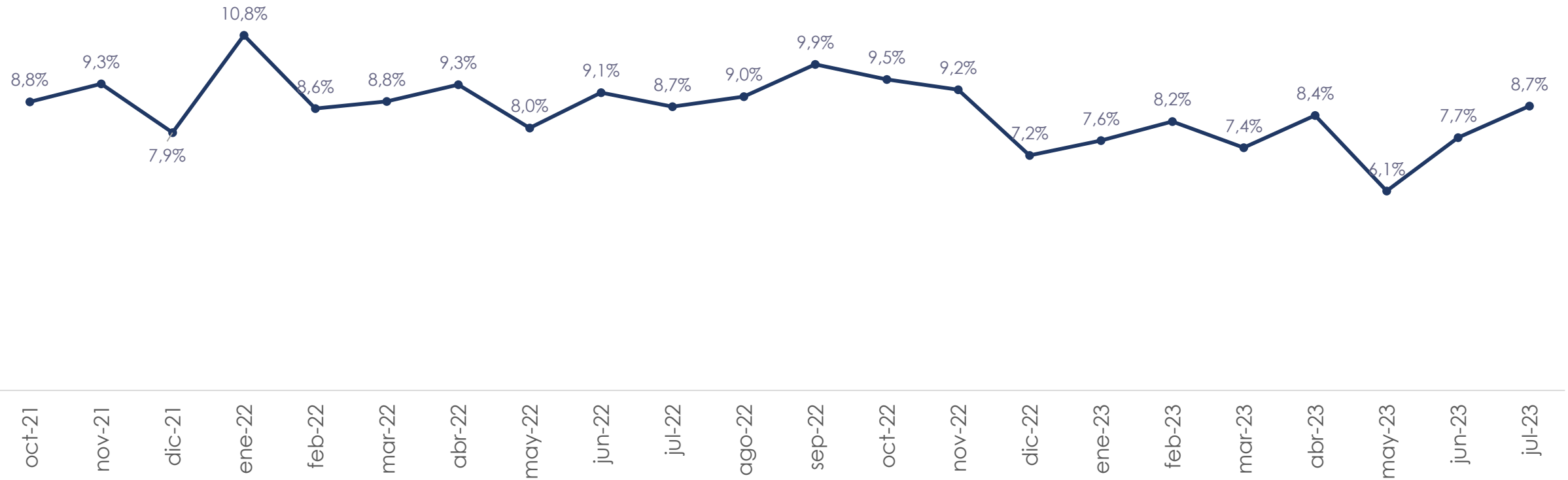




# Tasa de Desempleo

## Jóvenes 18 – 29 años

En julio de 2023, la tasa de desempleo en jóvenes fue del **8,7%** a nivel nacional.

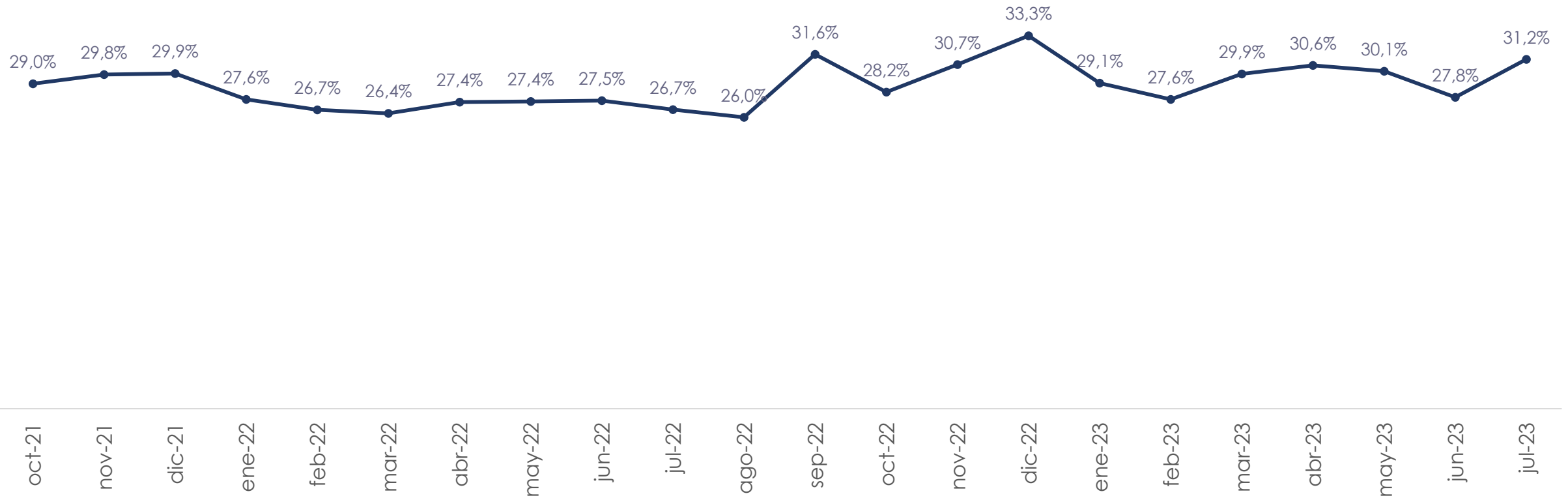




# Tasa de Empleo Adecuado/Pleno

## Jóvenes 18 – 29 años

En julio de 2023, la tasa de Adecuado/Pleno en jóvenes fue del **31,2%** a nivel nacional.

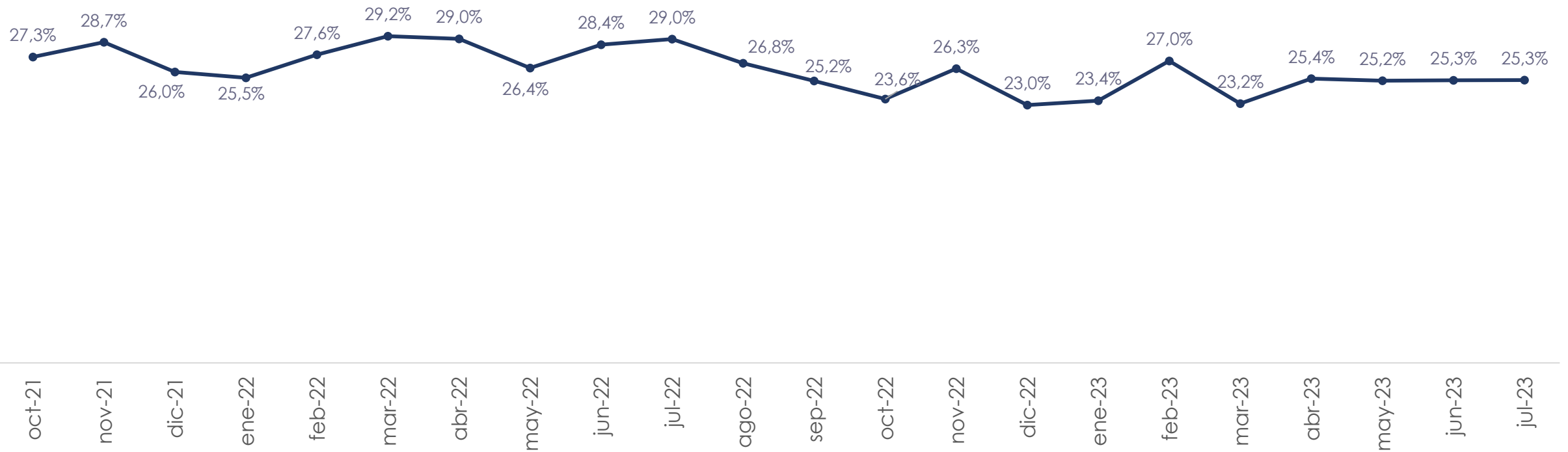




# Tasa de Subempleo

## Jóvenes 18 – 29 años

En julio de 2023, la tasa de Subempleo en jóvenes fue del **25,3%** a nivel nacional.

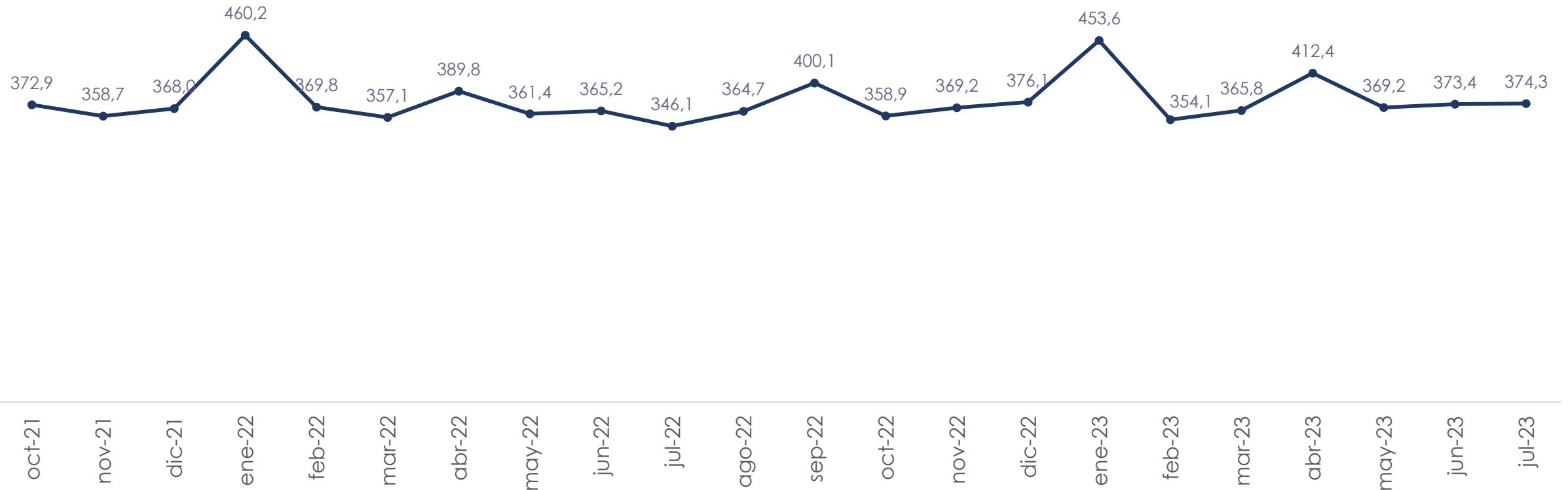




# Población ocupada: Ingresos laborales promedio

## Jóvenes 18 – 29 años - a dólares de dic22

En julio de 2023, el ingreso laboral promedio de los jóvenes a nivel nacional fue de **\$374,3**



-Se realiza el análisis para el total de empleados (asalariados e independientes) y los ingresos se encuentran expresados en valores reales a diciembre 2022.

-Se utiliza un deflactor (ipc 2022/ ipc del mes anterior) , él cual se multiplica con el ingreso laboral para llevar los ingresos a 2022 y poder comparar





# INEC

Buenas cifras,  
mejores vidas



@ecuadorencifras



@ecuadorencifras



@InecEcuador



t.me/equadorencifras



INEC/Ecuador



INECEcuador



INEC Ecuador